



FEBRERO a NOVIEMBRE 2016

RESUMEN GENERAL

The logo for EGM is rendered in a bold, blue, sans-serif font. The letters are stylized with a slight shadow effect, giving it a three-dimensional appearance. The background of the entire page is split into a dark blue upper section and a yellow lower section, separated by a white, jagged, mountain-like border.

EGM

© **AIMC**

AIMC - ASOCIACIÓN PARA LA INVESTIGACIÓN DE MEDIOS DE COMUNICACIÓN

c/ Basílica, 19 - 8º A. 28020 Madrid

Tel. 91 570 11 74 - Fax 91 570 20 49

email: aimc@aimc.es

www.aimc.es



ÍNDICE

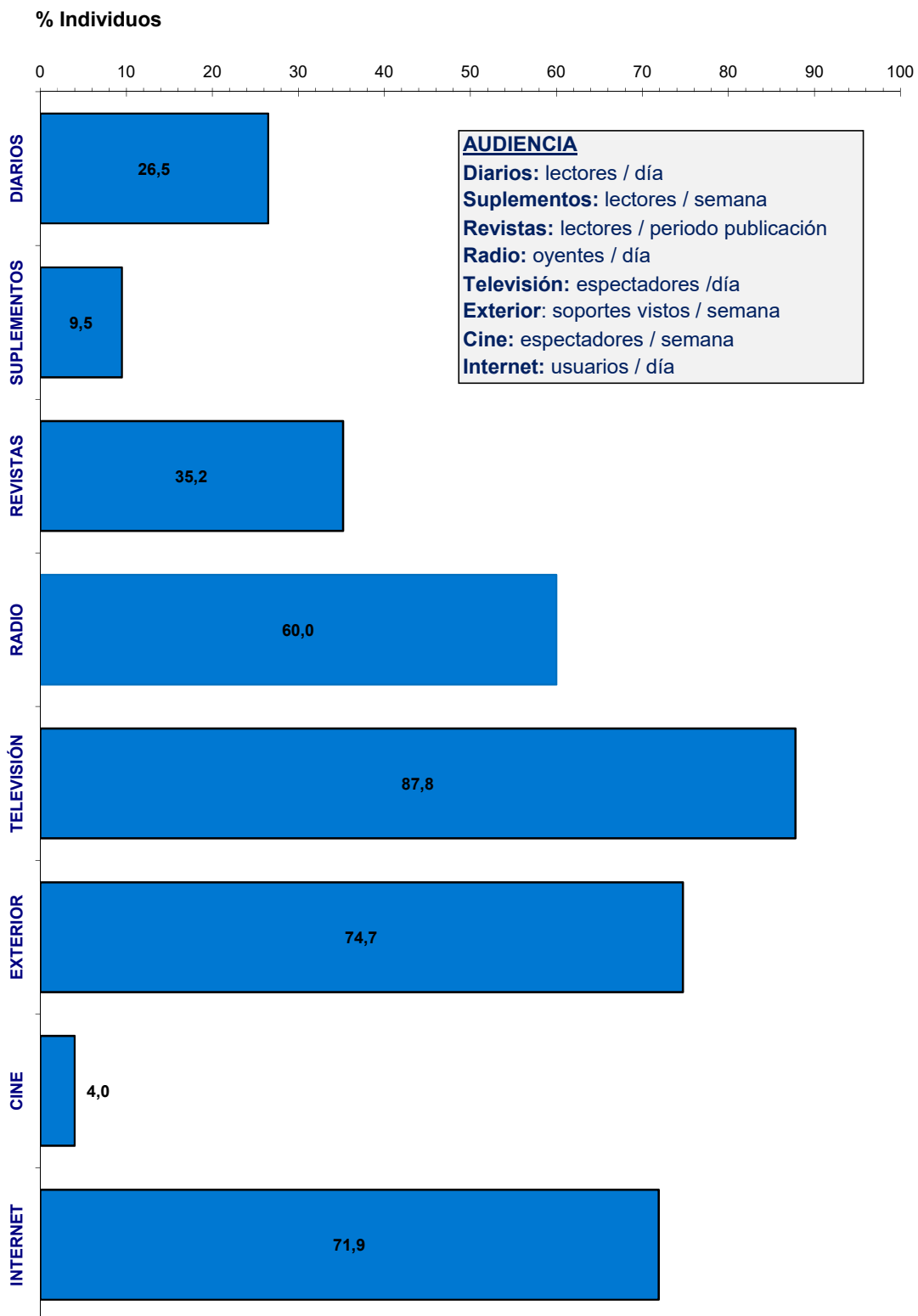
Página

4	PENETRACIÓN POR MEDIO
5	EVOLUCIÓN PENETRACIÓN
6	PENETRACIÓN POR TARGETS
7	PERFIL POR TARGETS
8	DIARIOS
9	SUPLEMENTOS
9	REVISTAS SEMANALES
9	REVISTAS QUINCENALES
10	REVISTAS MENSUALES
10	REVISTAS BIMESTRALES
11	RADIO GENERALISTA (lunes a domingo)-Oyentes/día
11	RADIO TEMÁTICA (lunes a domingo)-Oyentes/día
11	OYENTES RADIO TEMÁTICA POR CONTENIDOS (lunes a domingo)
12	RADIO GENERALISTA (lunes a domingo)-Share %
12	RADIO TEMÁTICA (lunes a domingo)-Share %
12	CONSUMO EN MINUTOS POR PERSONA Y DÍA (lunes a domingo)
13	RADIO GENERALISTA (lunes a viernes)-Oyentes/día

Página

13	RADIO TEMÁTICA (lunes a viernes)-Oyentes/día
13	OYENTES RADIO TEMÁTICA POR CONTENIDOS (lunes a viernes)
14	RADIO GENERALISTA (lunes a viernes)-Share %
14	RADIO TEMÁTICA (lunes a viernes)-Share %
14	CONSUMO EN MINUTOS POR PERSONA Y DÍA (lunes a viernes)
15	RANKING DE CADENAS DE TELEVISIÓN (lunes a domingo) - Share %
16	CANALES TEMÁTICOS DE PAGO Audiencia últimos 30 días
16	RESTO CANALES TEMÁTICOS Audiencia últimos 30 días
17	HÁBITO DE ASISTENCIA AL CINE
17	EVOLUCIÓN DEL USO DE INTERNET AYER Datos por ola
18	SITIOS DE INTERNET Datos por ola
19	RANKING TIPOLOGÍA DE SOPORTE DE EXTERIOR

PENETRACIÓN POR MEDIO



© AIMC - Fuente: EGM

EVOLUCIÓN PENETRACIÓN

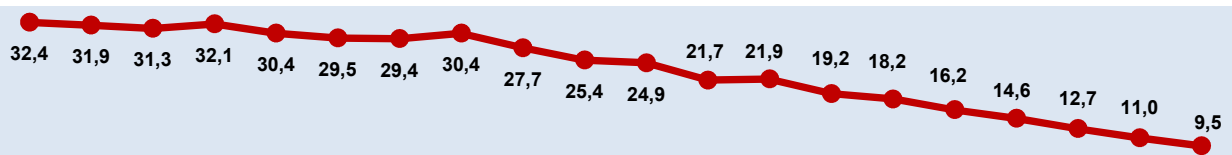
% Individuos

1997 1998 1999 2000 2001 2002 2003 2004 2005 2006 2007 2008 2009 2010 2011 2012 2013 2014 2015 2016

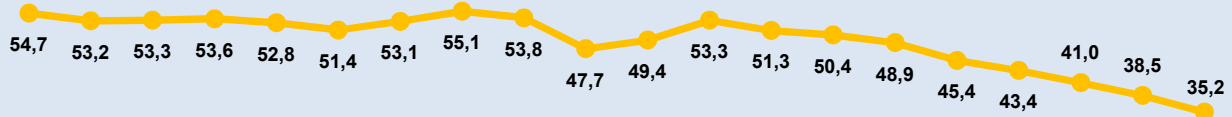
DIARIOS



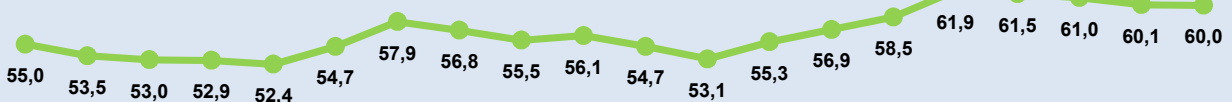
SUPLEMENTOS



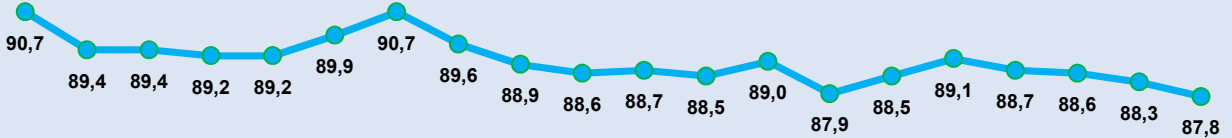
REVISTAS



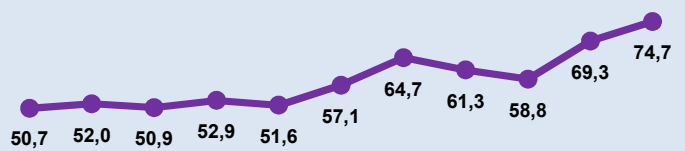
RADIO



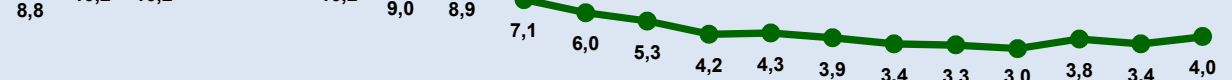
TELEVISIÓN



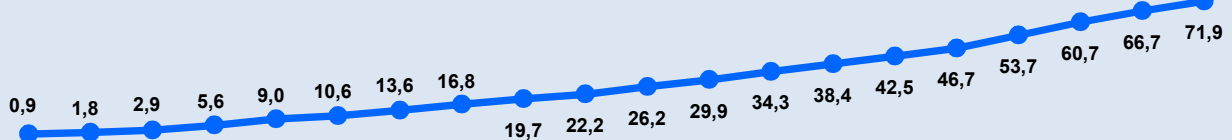
EXTERIOR (1)



CINE



INTERNET



(1) La consideración de último periodo para el medio Exterior pasa de Ayer a Última Semana a partir de la 1ª ola 2015

© AIMC - Fuente: EGM

AUDIENCIA GENERAL DE MEDIOS

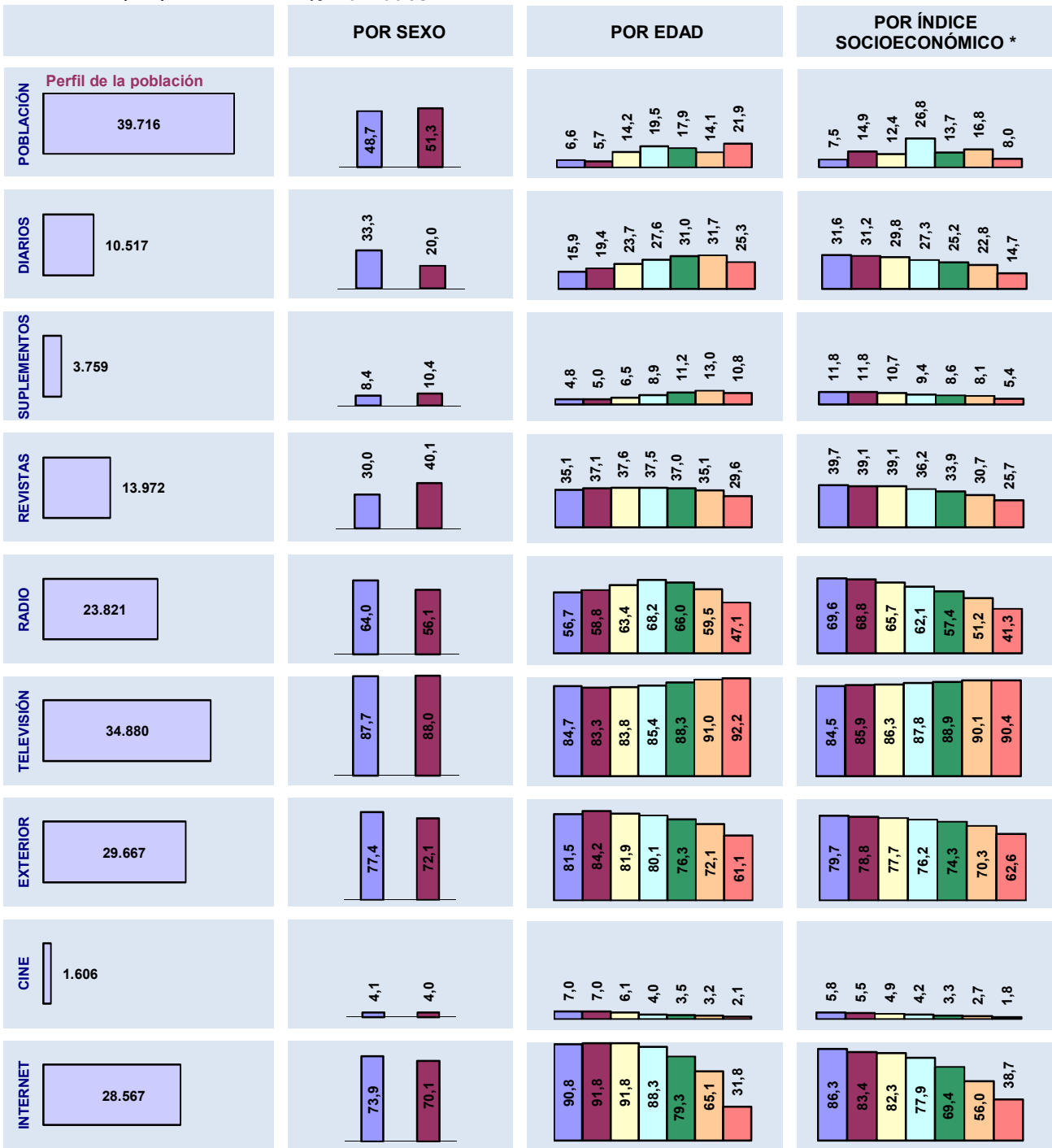
EGM: AÑO MÓVIL FEBRERO a NOVIEMBRE 2016

EGM

PENETRACIÓN POR TARGETS

Individuos (000)

% Individuos



AUDIENCIA

Diarios: lectores / día
Suplementos: lectores / semana
Revistas: lectores / periodo publ.
Radio: oyentes / día
Televisión: espectadores / día
Exterior: soportes vistos / semana
Cine: espectadores / semana
Internet: usuarios / día

■ Hombre
 ■ Mujer

■ 14 a 19 años
 ■ 20 a 24 años
 ■ 25 a 34 años
 ■ 35 a 44 años
 ■ 45 a 54 años
 ■ 55 a 64 años
 ■ 65 y más años

■ IA1
 ■ IA2
 ■ IB
 ■ IC
 ■ ID
 ■ IE1
 ■ IE2

© AIMC - Fuente: EGM

* IA1 mayor Índice Socioec.



AUDIENCIA GENERAL DE MEDIOS

EGM: AÑO MÓVIL FEBRERO a NOVIEMBRE 2016

PERFIL POR TARGETS

Individuos (000)

% Individuos

	POR SEXO	POR EDAD	POR ÍNDICE SOCIOECONÓMICO *
POBLACIÓN 39.716	51,3 / 48,7	21,9 / 6,6 / 5,7 / 14,2 / 19,5 / 17,9 / 14,1	16,8 / 8,0 / 7,5 / 14,9 / 12,4 / 26,8 / 13,7
DIARIOS 10.517	38,7 / 61,3	20,9 / 4,0 / 4,2 / 12,7 / 20,3 / 21,0 / 16,9	14,5 / 4,4 / 8,9 / 17,6 / 14,0 / 27,7 / 13,0
SUPLEMENTOS 3.759	56,6 / 43,4	24,9 / 3,4 / 3,0 / 9,8 / 18,2 / 21,3 / 19,4	14,4 / 4,6 / 9,3 / 18,5 / 14,0 / 26,7 / 12,5
REVISTAS 13.972	58,4 / 41,6	18,4 / 6,6 / 6,0 / 15,2 / 20,7 / 18,9 / 14,1	14,7 / 5,8 / 8,4 / 16,5 / 13,8 / 27,6 / 13,2
RADIO 23.821	48,0 / 52,0	17,2 / 6,3 / 5,6 / 15,0 / 22,1 / 19,7 / 14,0	14,3 / 5,5 / 8,7 / 17,1 / 13,6 / 27,7 / 13,1
TELEVISIÓN 34.880	51,4 / 48,6	23,0 / 6,4 / 5,4 / 13,6 / 18,9 / 18,0 / 14,7	17,3 / 8,2 / 7,2 / 14,6 / 12,2 / 26,8 / 13,9
EXTERIOR 29.667	49,5 / 50,5	17,9 / 7,2 / 6,4 / 15,6 / 20,9 / 18,3 / 13,6	15,8 / 6,7 / 8,0 / 15,7 / 12,9 / 27,3 / 13,6
CINE 1.606	51,2 / 48,8	11,2 / 11,5 / 9,9 / 21,3 / 19,2 / 15,5 / 11,4	11,2 / 3,5 / 10,8 / 20,2 / 15,1 / 27,8 / 11,3
INTERNET 28.567	50,0 / 50,0	9,7 / 8,3 / 7,3 / 18,2 / 23,9 / 19,8 / 12,8	13,1 / 4,3 / 9,0 / 17,3 / 14,2 / 29,0 / 13,2

AUDIENCIA
Diarios: lectores / día
Suplementos: lectores / semana
Revistas: lectores / periodo publ.
Radio: oyentes / día
Televisión: espectadores / día
Exterior: soportes vistos / semana
Cine: espectadores / semana
Internet: usuarios / día

■ Hombre
 ■ Mujer

■ 14 a 19 años
 ■ 20 a 24 años
 ■ 25 a 34 años
 ■ 35 a 44 años
 ■ 45 a 54 años
 ■ 55 a 64 años
 ■ 65 y más años

■ IA1
 ■ IA2
 ■ IB
 ■ IC
 ■ ID
 ■ IE1
 ■ IE2

© AIMC - Fuente: EGM

* IA1 mayor Índice Socioec.

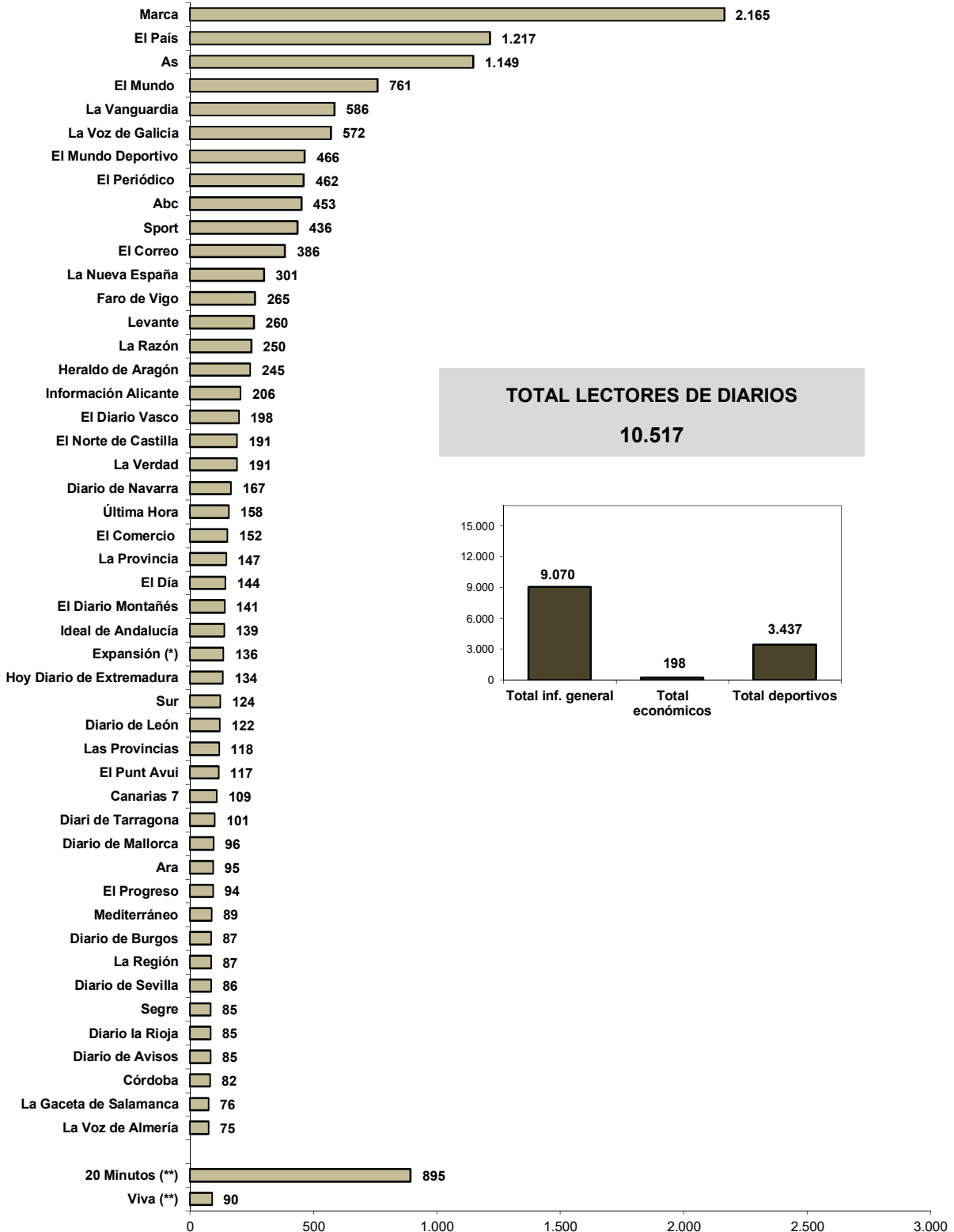
AUDIENCIA GENERAL DE MEDIOS

EGM: AÑO MÓVIL FEBRERO a NOVIEMBRE 2016

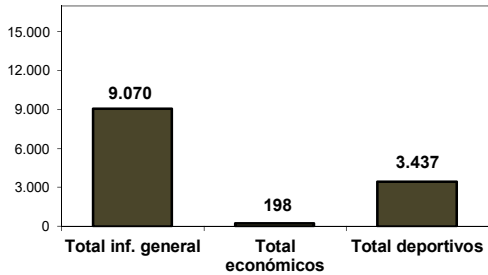
EGM

DIARIOS

Lectores / día (000)



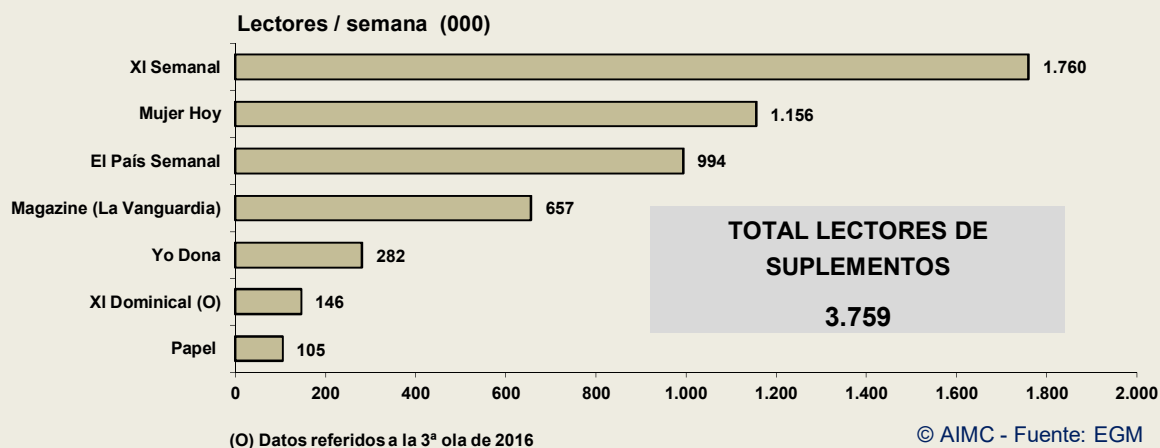
TOTAL LECTORES DE DIARIOS
10.517



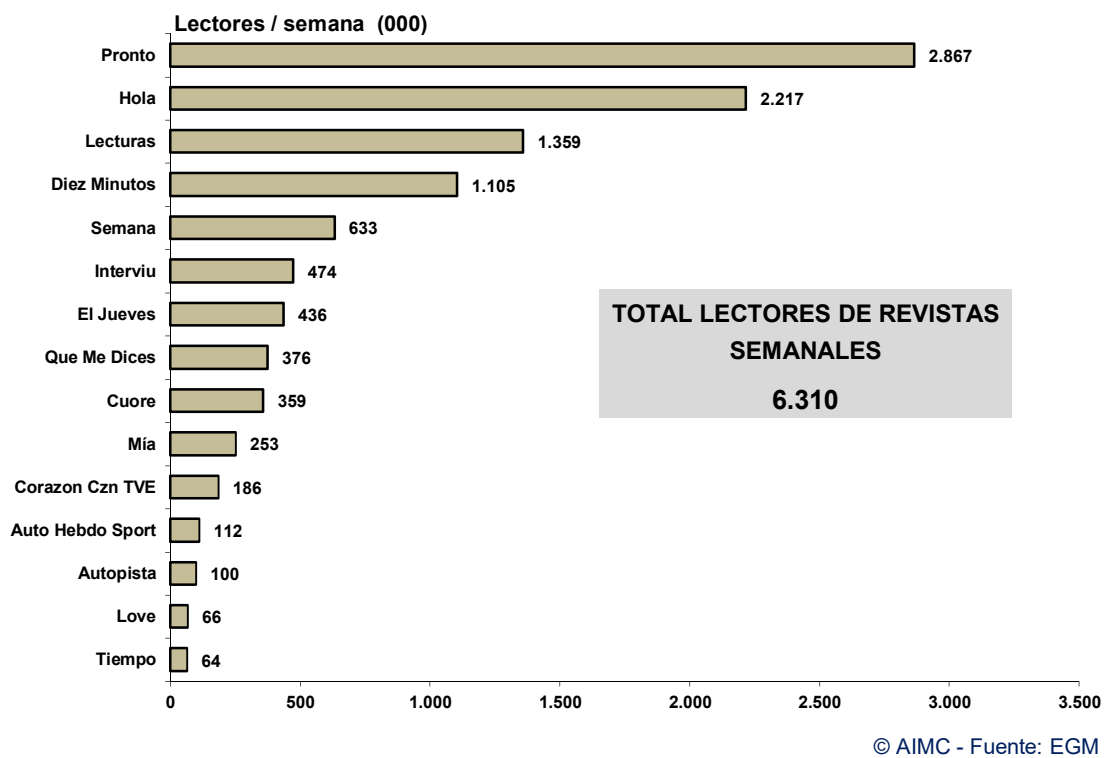
(*) Se publica de lunes a sábado
(**) Se publica de lunes a viernes

© AIMC - Fuente: EGM

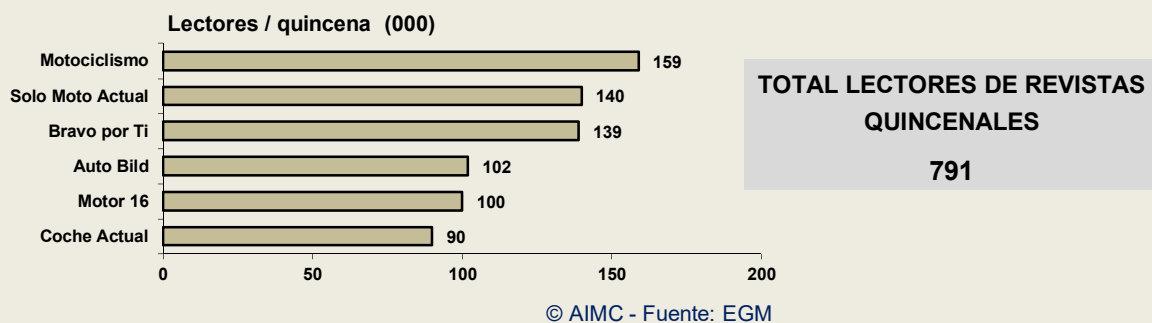
SUPLEMENTOS



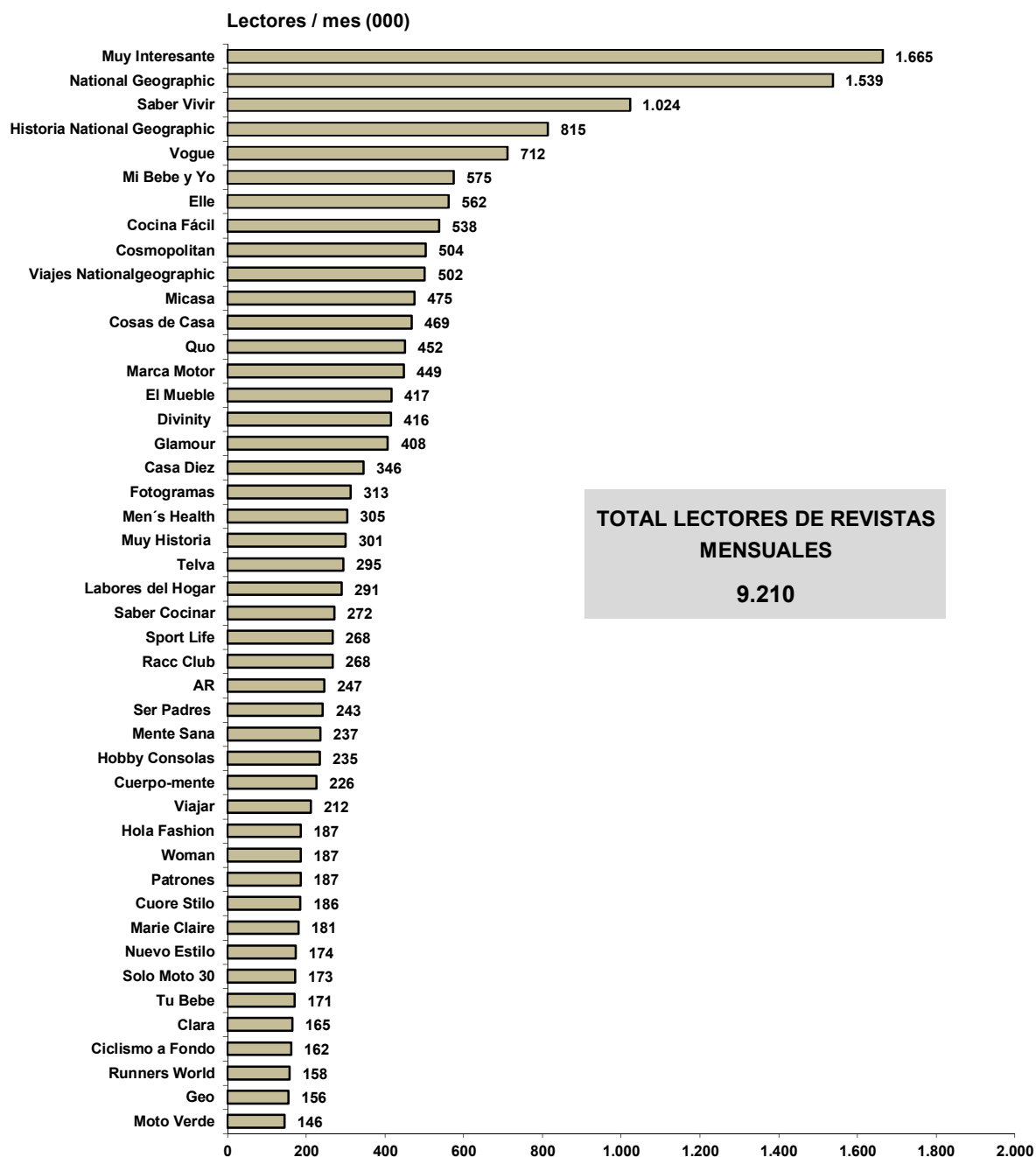
REVISTAS SEMANALES



REVISTAS QUINCENALES




REVISTAS MENSUALES



© AIMC - Fuente: EGM

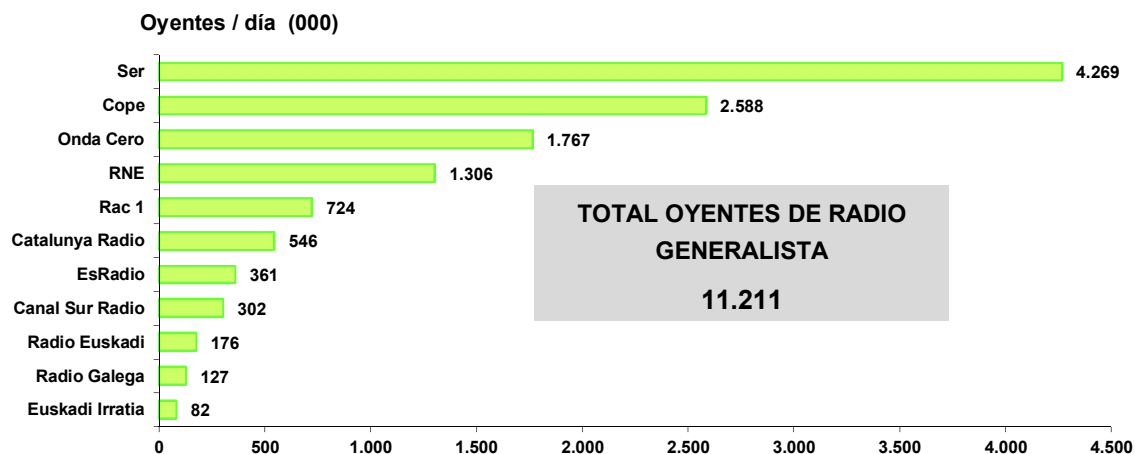
REVISTAS BIMESTRALES



TOTAL LECTORES DE REVISTAS BIMESTRALES
690

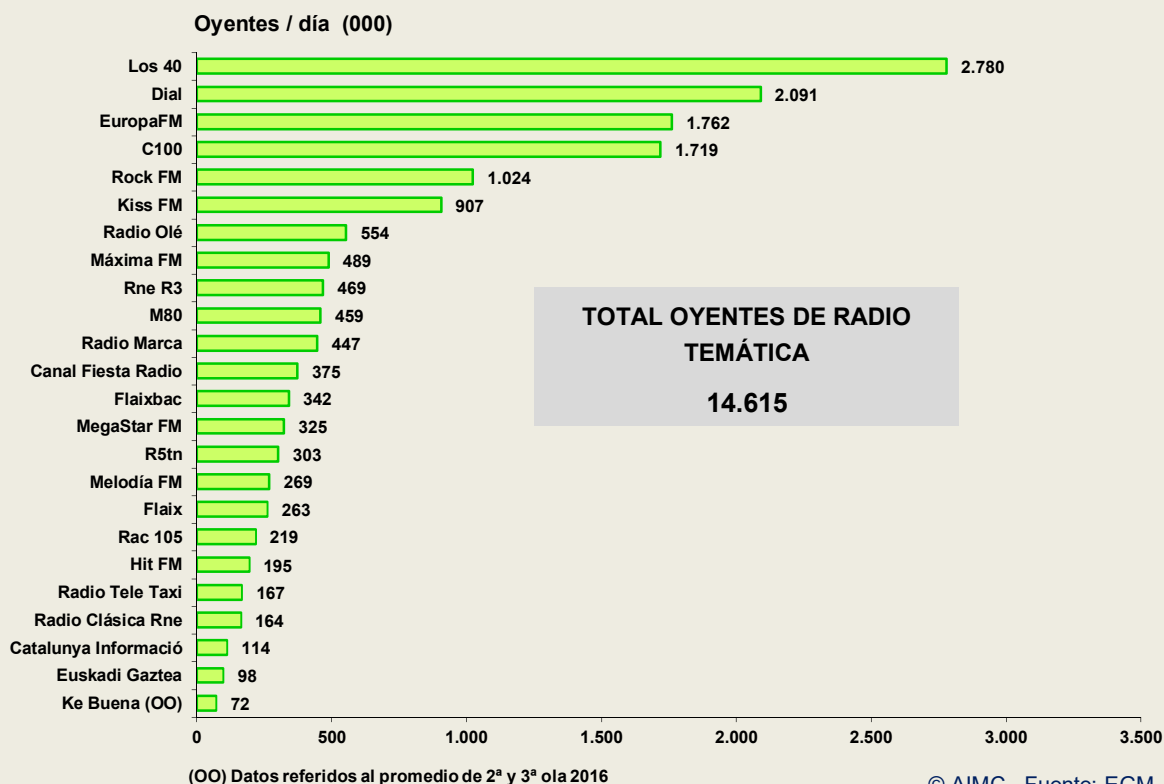
© AIMC - Fuente: EGM

RADIO GENERALISTA (lunes a domingo)



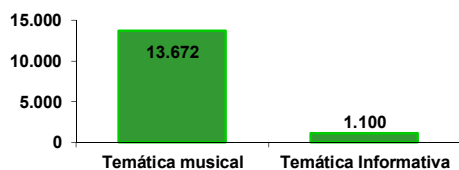
© AIMC - Fuente: EGM

RADIO TEMÁTICA (lunes a domingo)



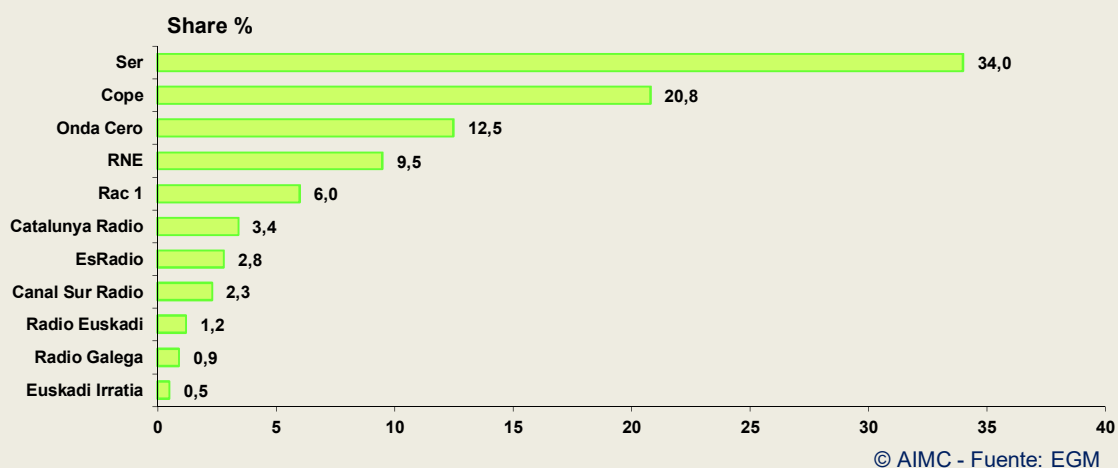
© AIMC - Fuente: EGM

OYENTES RADIO TEMÁTICA POR CONTENIDOS (lunes a domingo)

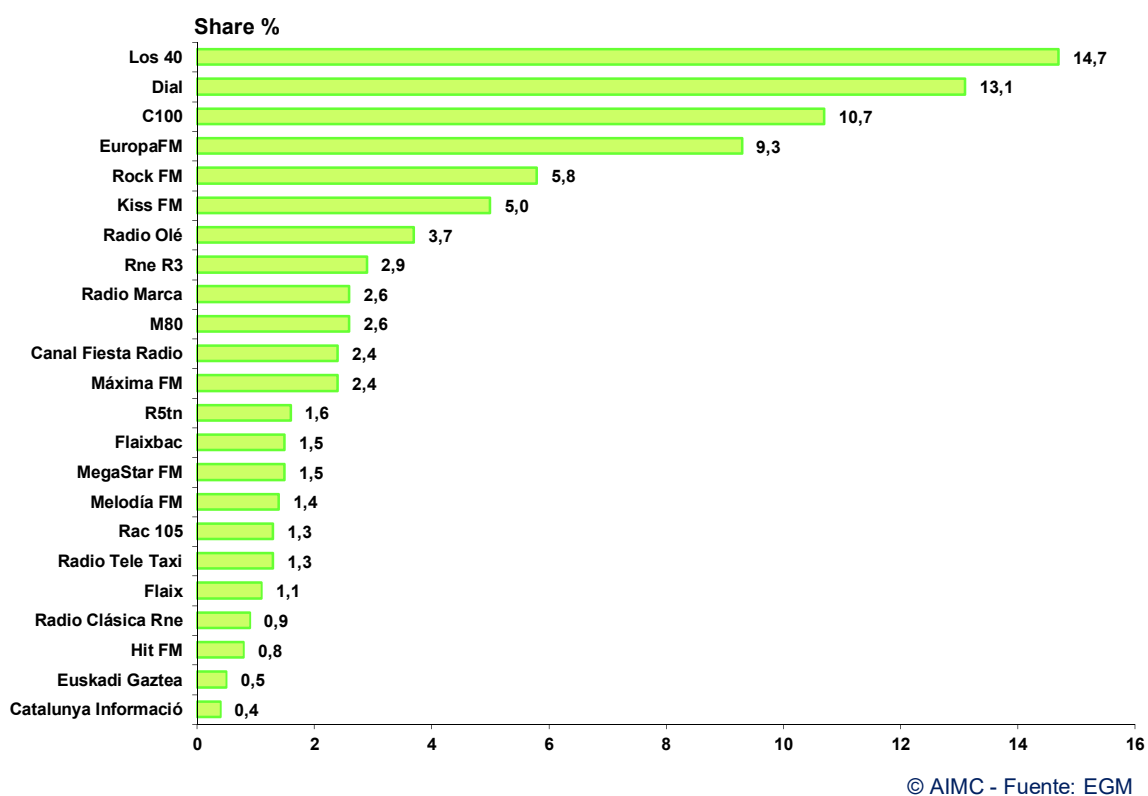


© AIMC - Fuente: EGM

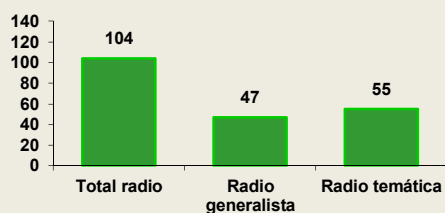
RADIO GENERALISTA (lunes a domingo)



RADIO TEMÁTICA (lunes a domingo)

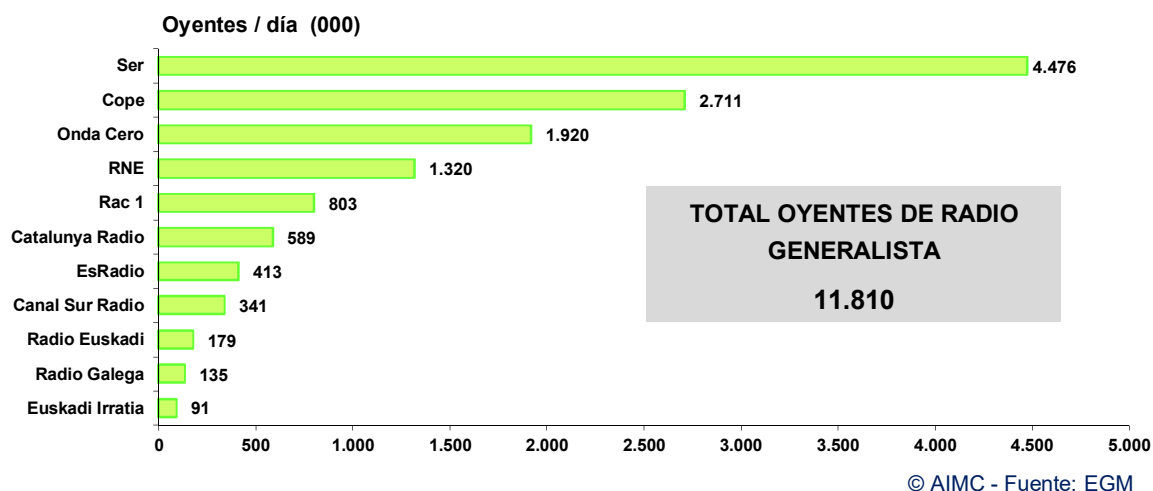


CONSUMO EN MINUTOS POR PERSONA Y DÍA (lunes a domingo)

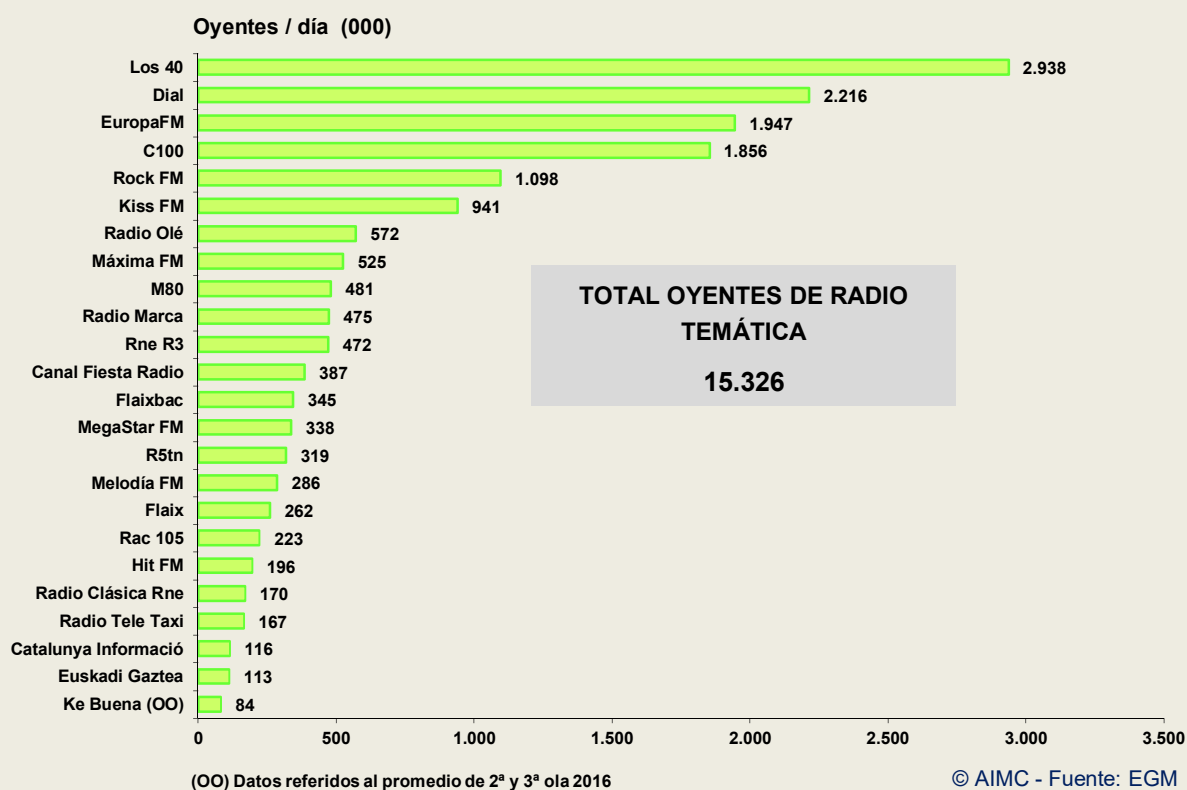


© AIMC - Fuente: EGM

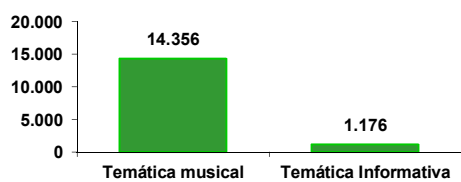
RADIO GENERALISTA (lunes a viernes)



RADIO TEMÁTICA (lunes a viernes)

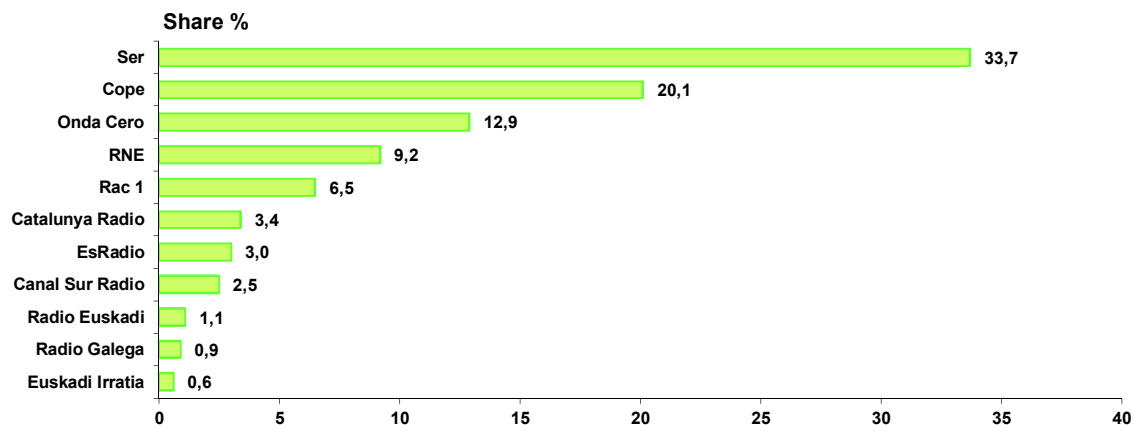


OYENTES RADIO TEMÁTICA POR CONTENIDOS (lunes a viernes)



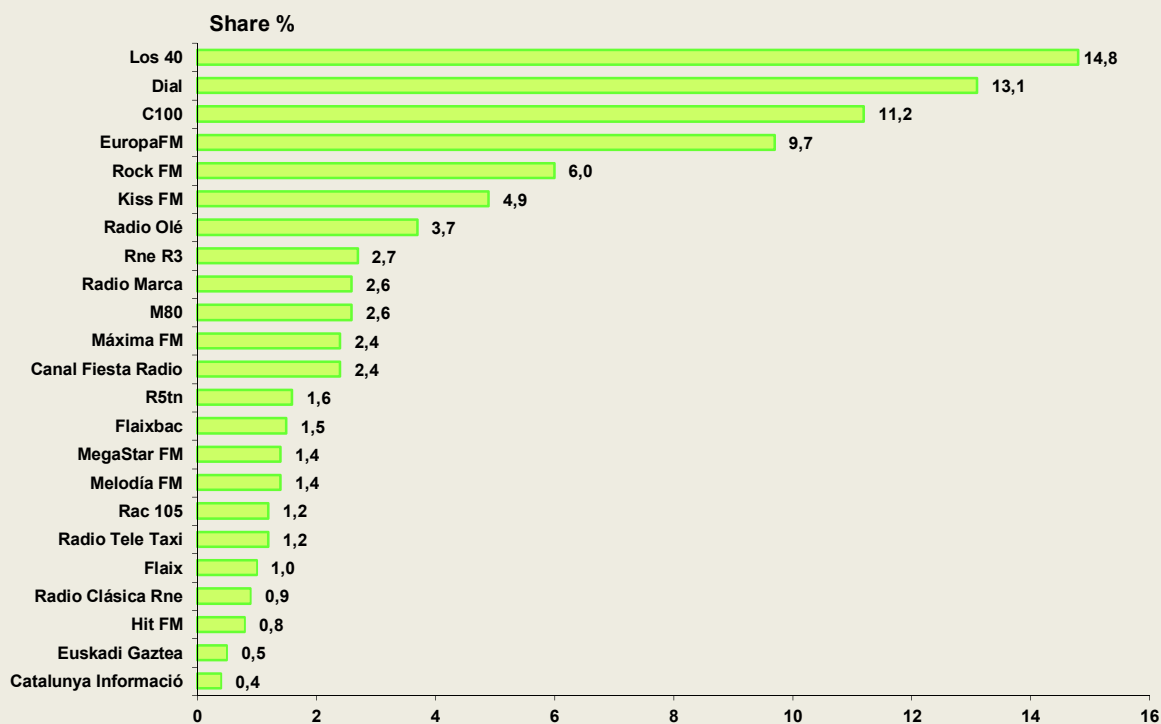
© AIMC - Fuente: EGM

RADIO GENERALISTA (lunes a viernes)



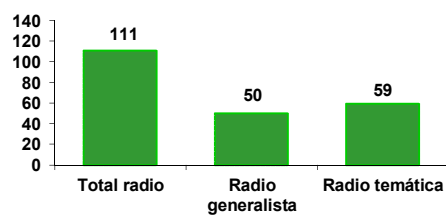
© AIMC - Fuente: EGM

RADIO TEMÁTICA (lunes a viernes)



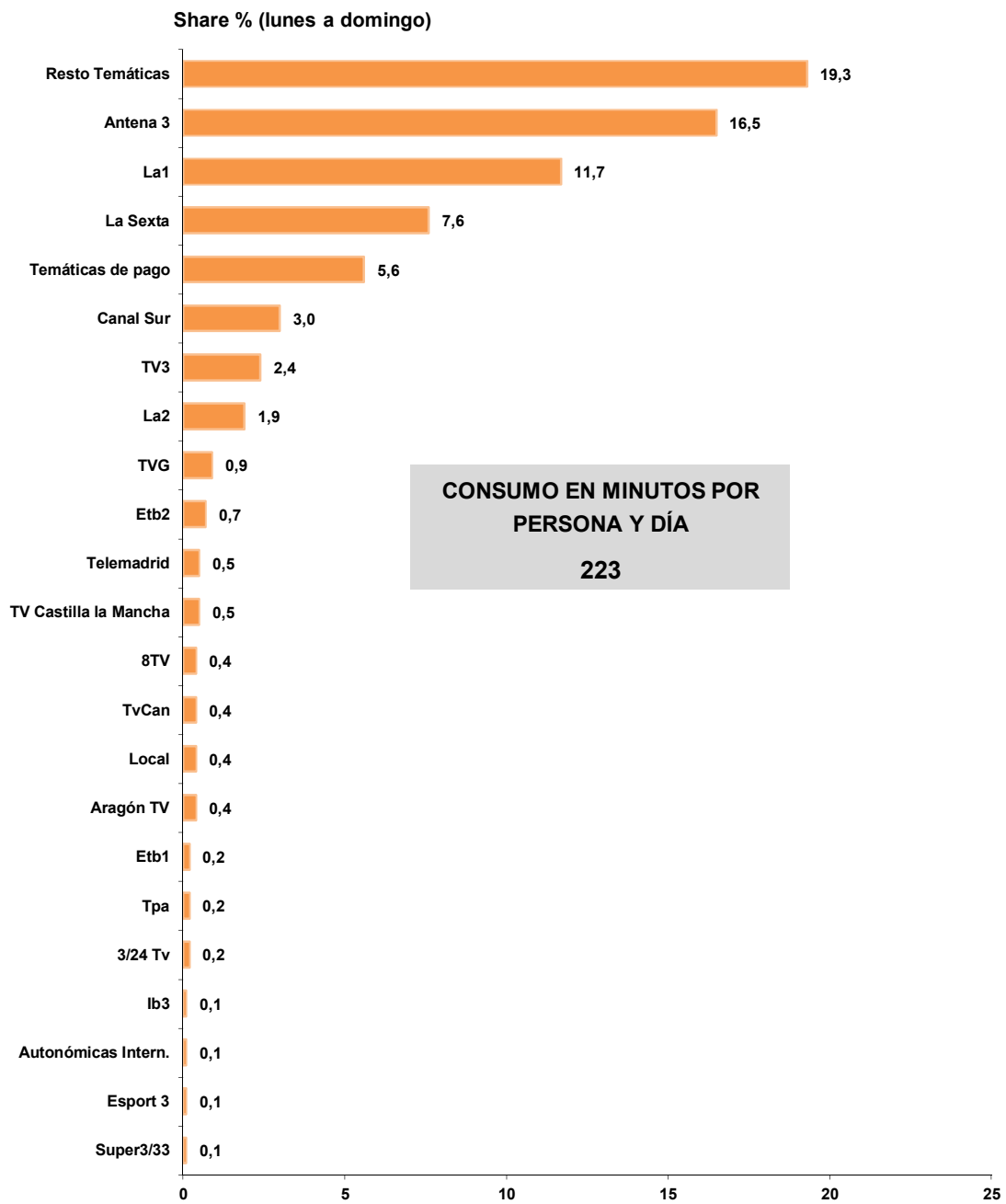
© AIMC - Fuente: EGM

CONSUMO EN MINUTOS POR PERSONA Y DÍA (lunes a viernes)



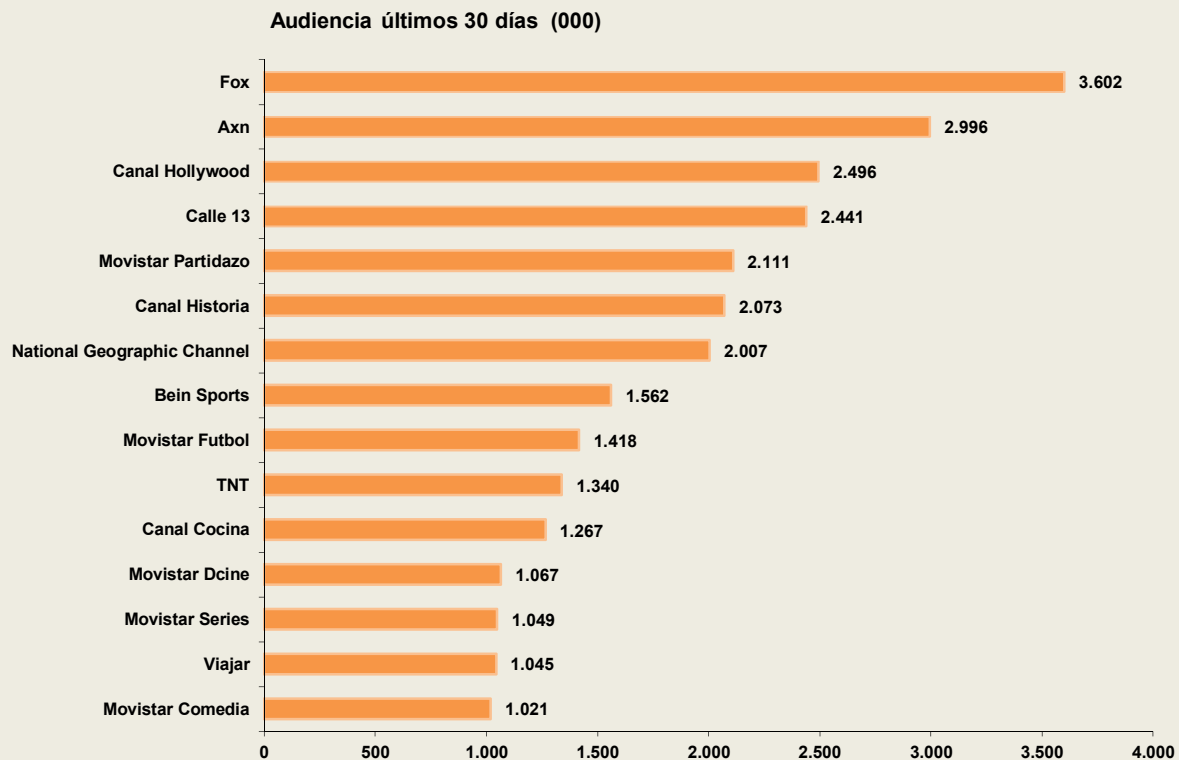
© AIMC - Fuente: EGM

RANKING DE CADENAS DE TELEVISIÓN



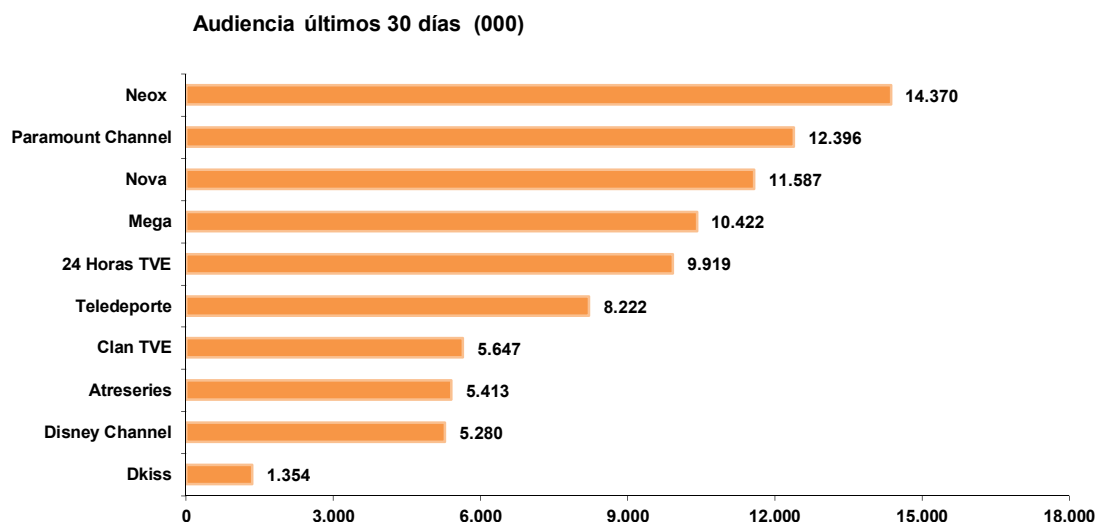
© AIMC - Fuente: EGM

CANALES TEMÁTICOS PAGO



© AIMC - Fuente: EGM

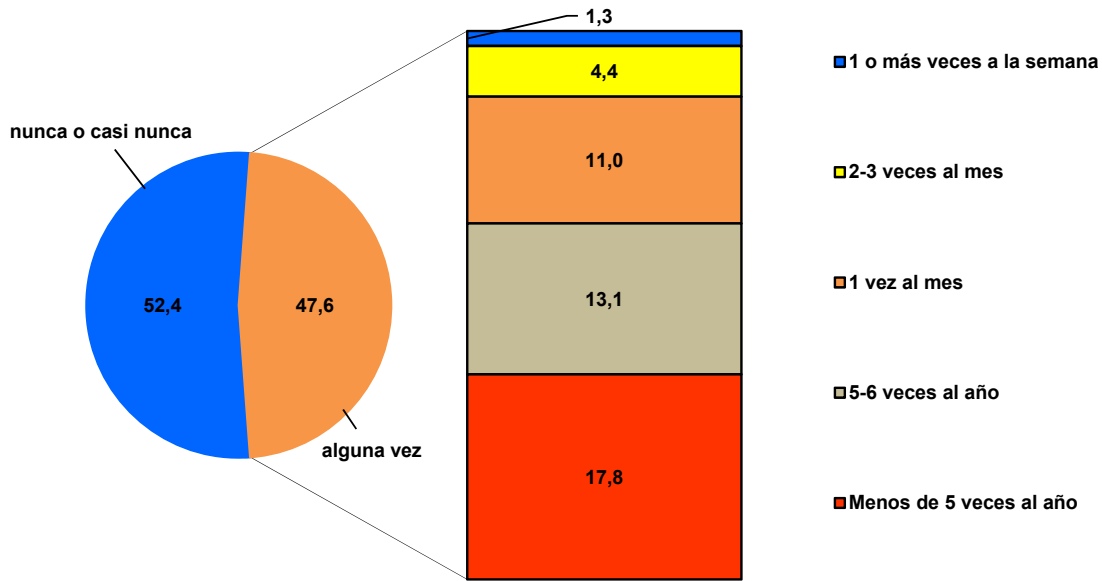
RESTO CANALES TEMÁTICOS



© AIMC - Fuente: EGM

HÁBITO DE ASISTENCIA AL CINE

% de individuos

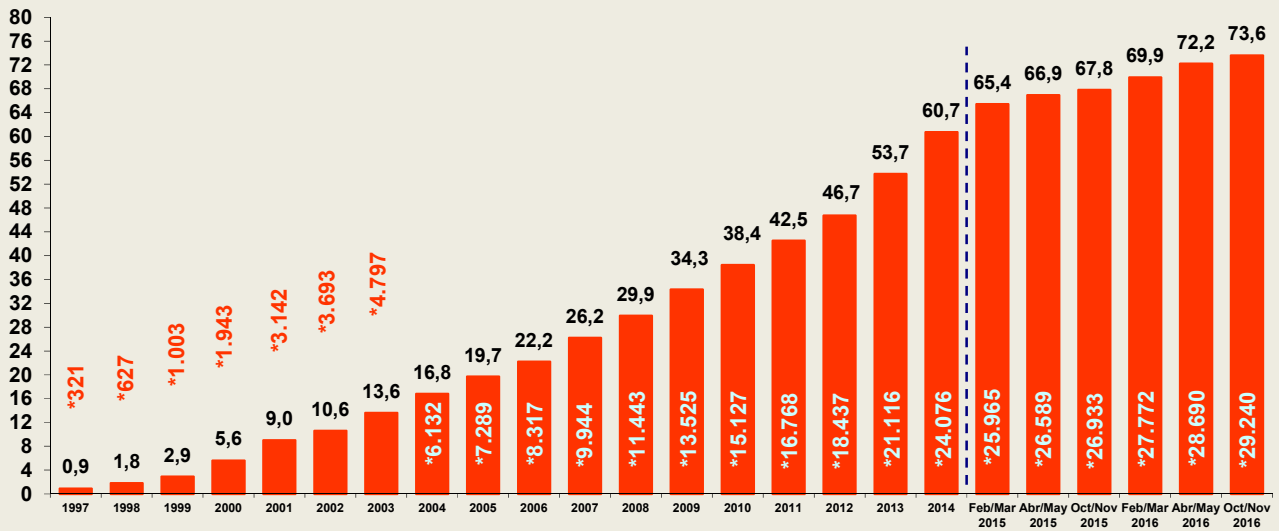


© AIMC - Fuente: EGM

EVOLUCIÓN DEL USO DE INTERNET AYER

(DATOS POR OLA)

% individuos



* Individuos en miles

© AIMC - Fuente: EGM

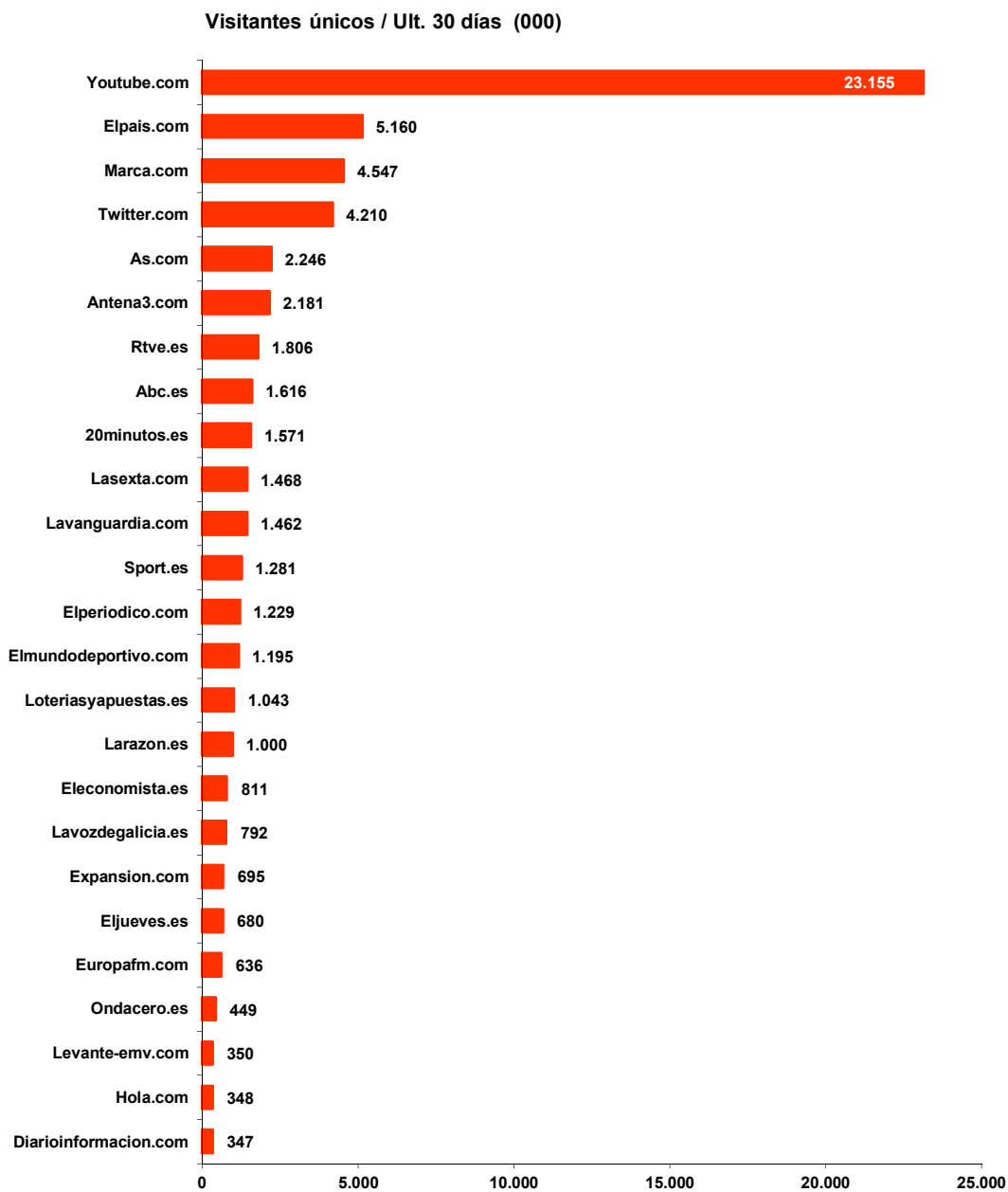
CINE E INTERNET

EGM: AÑO MÓVIL FEBRERO a NOVIEMBRE 2016

EGM

SITIOS DE INTERNET*

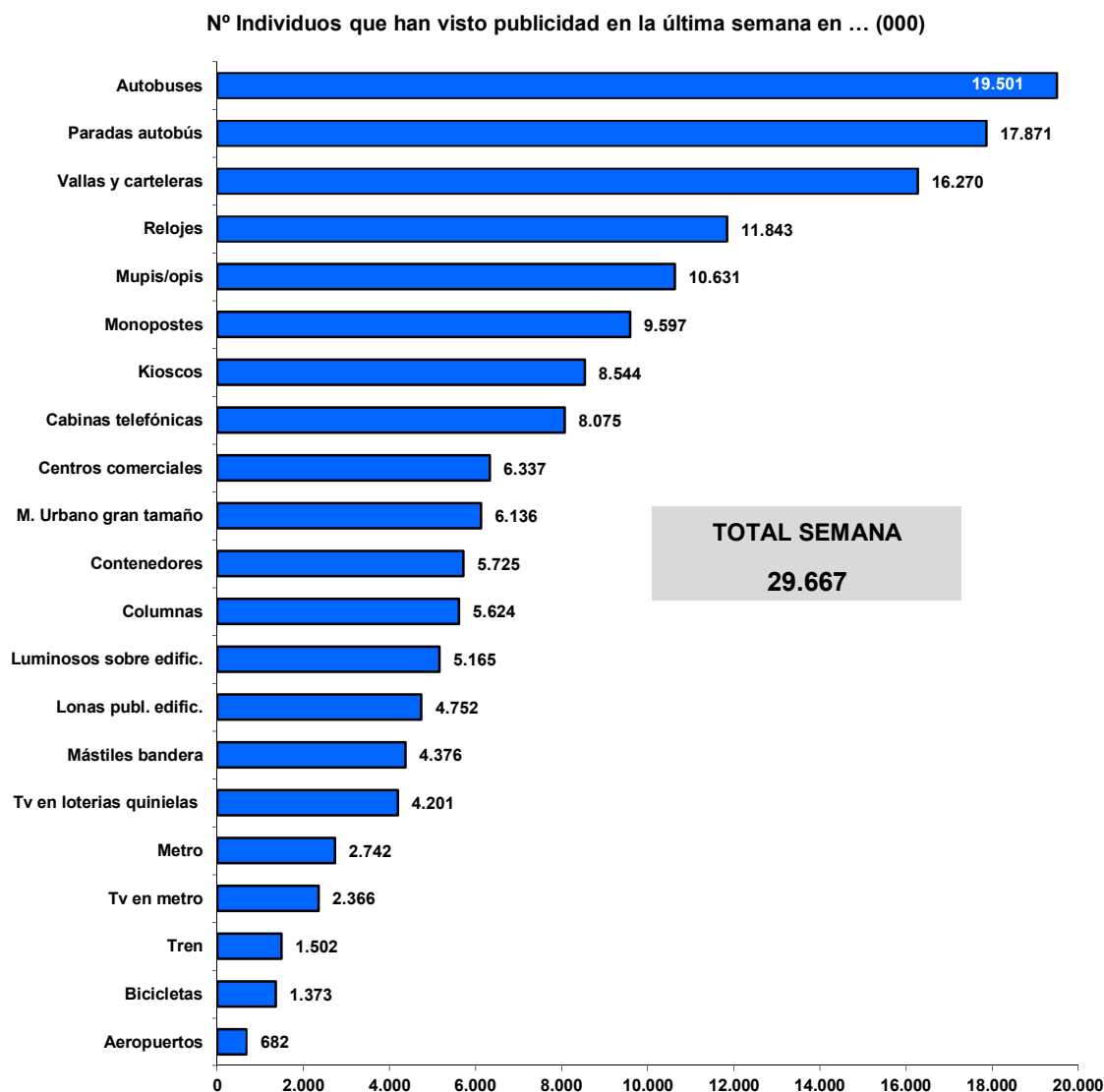
(DATOS POR OLA)



© AIMC - Fuente: EGM

* NOTA: Información referida exclusivamente a los sitios controlados por el EGM

RANKING TIPOLOGÍA DE SOPORTES DE EXTERIOR



© AIMC - Fuente: EGM

FICHA TÉCNICA

Universo: población de 14 o más años (39.716.000 individuos)

Muestra anual tres últimas olas: 32.427 multimedia (+ 46.756 monomedia radio
+ 42.606 monomedia prensa
+ 23.829 monomedia revistas
+ 10.592 monomedia televisión)

Método de recogida de información: entrevista "face to face" (+ entrevista telefónica para ampliación radio, prensa y televisión, + entrevista "face to face" para ampliación revistas)

Diseño muestral: selección aleatoria de hogares y elección de una persona del hogar

© AIMC - Prohibida su reproducción total o parcial sin citar a AIMC como fuente y titular de la información y datos.